

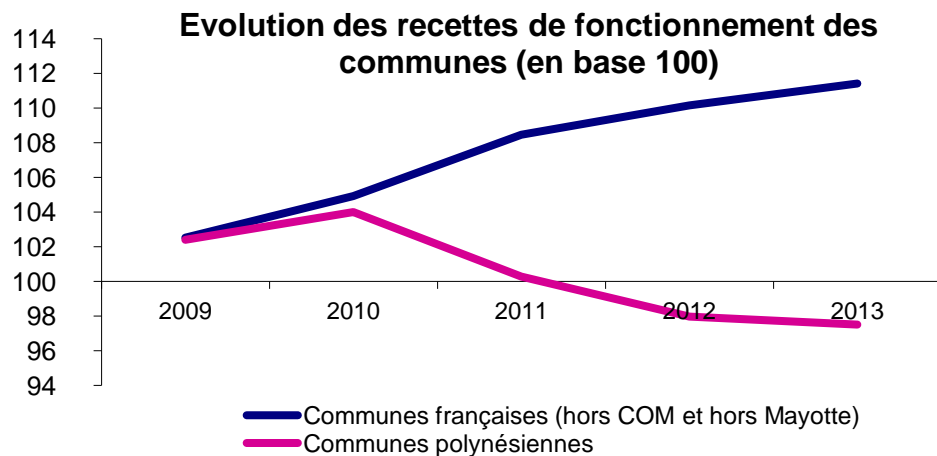


Observatoire des communes de Polynésie française *Tendances 2013*

Agence AFD de Papeete
Congrès de l'ACCDOM 2014

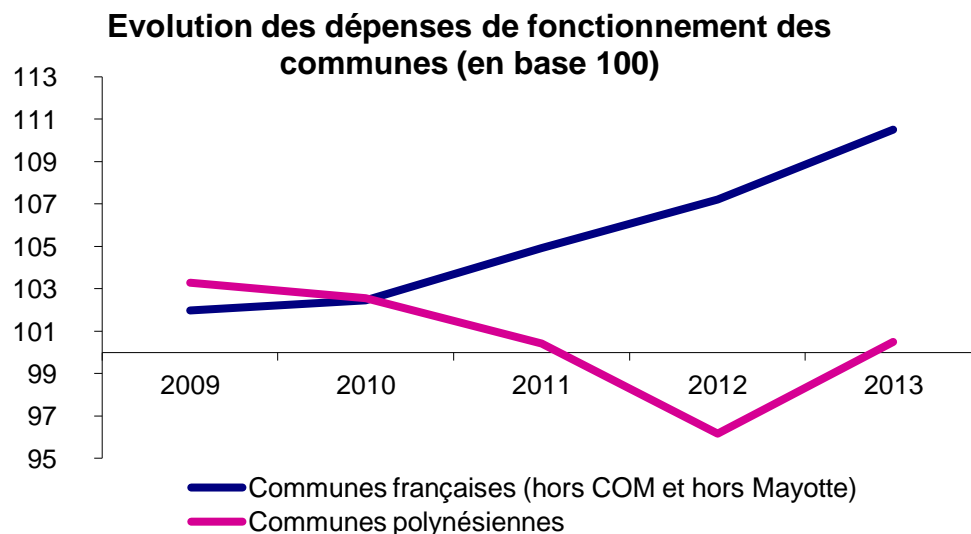
développeur d'avenirs durables

Des budgets de fonctionnement contraints par la crise



Depuis 2010, les communes polynésiennes subissent un mouvement de baisse « atypique », lié à la crise économique subie par le Territoire (taux de croissance du PIB de -4,2 % en 2009 et -2,5 % en 2010)

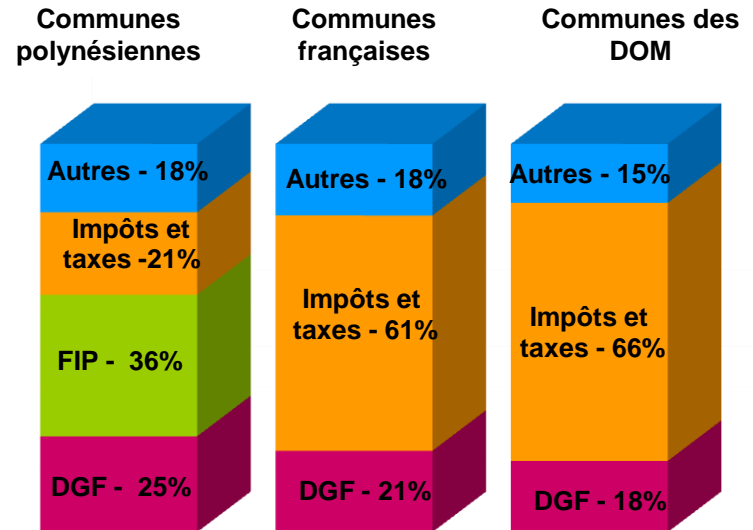
La baisse du Fonds intercommunal de péréquation (FIP) a obligé les communes à opérer des efforts de gestions massifs



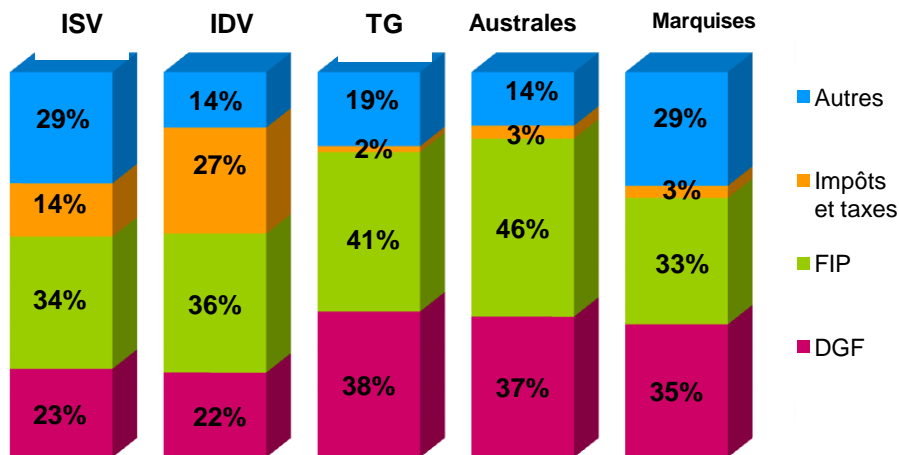
Les recettes de fonctionnement

Les communes polynésiennes se distinguent par une autonomie financière comparativement limitée

Structure des recettes de fonctionnement en 2012



Structure des recettes de fonctionnement par archipel en 2012

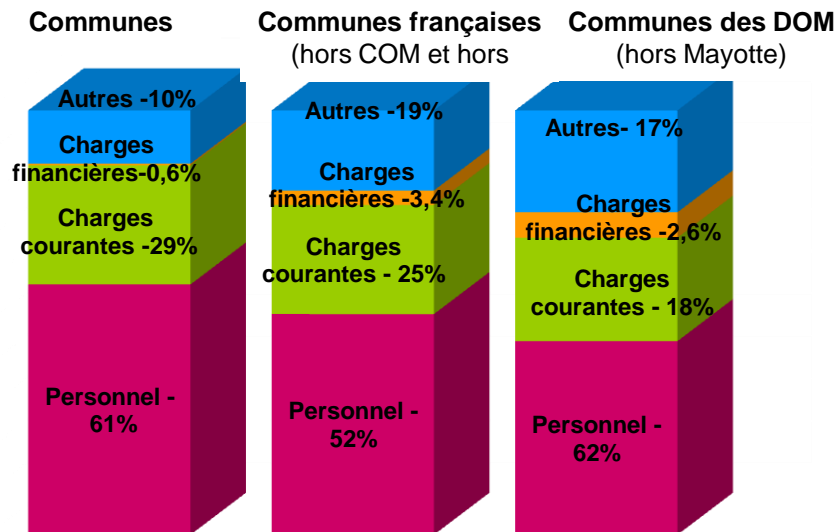


En 2013, les redevances apparaissent dynamiques mais on observe une baisse des recettes fiscales (CAC) ainsi que des concours financiers de l'Etat (DGF/DGA)

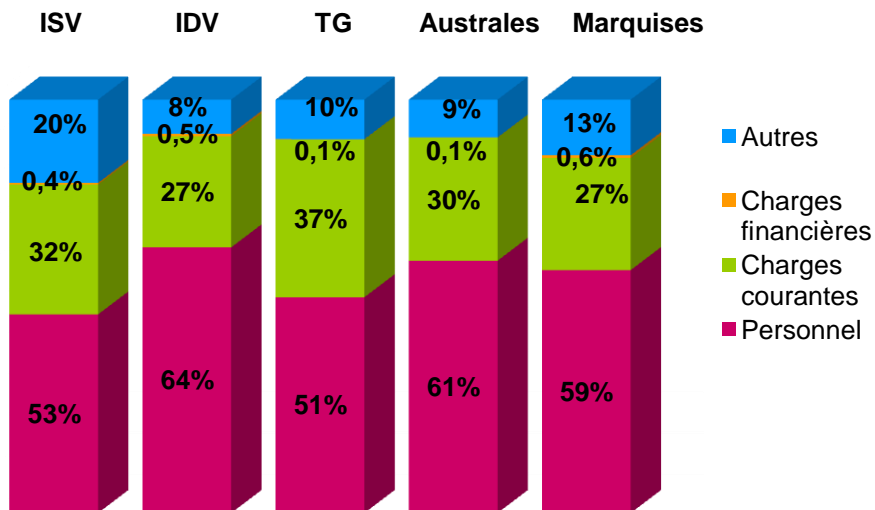
Les dépenses de fonctionnement

La situation des communes de PF est comparable à celle des communes des DOM

Structure des dépenses de fonctionnement en 2012

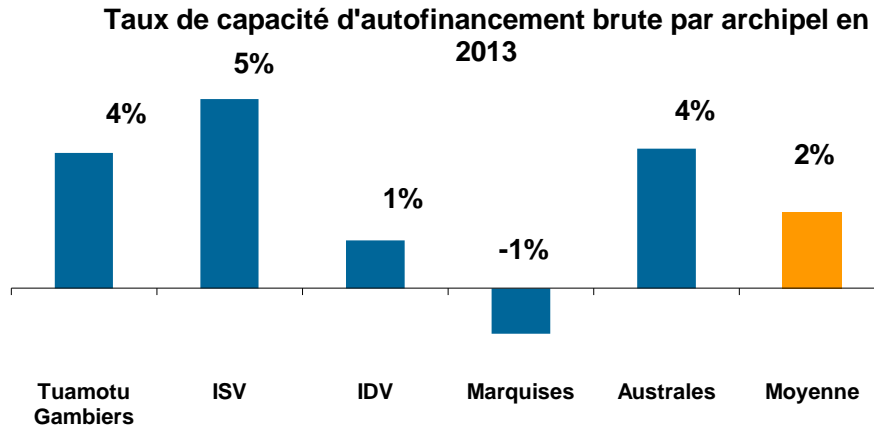


Structure des dépenses de fonctionnement en 2012



Il existe de fortes disparités entre archipels, en fonction de leur éloignement et isolement.

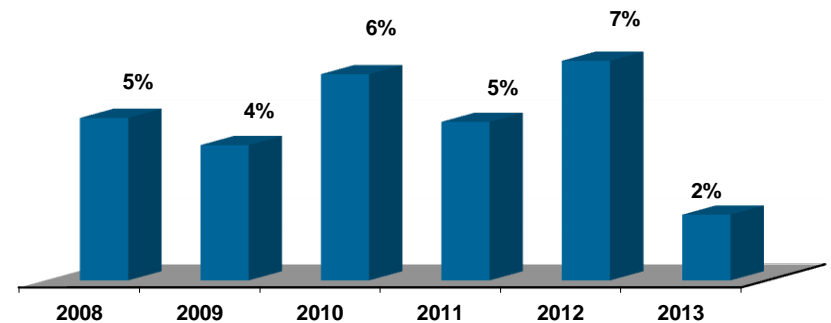
Un net repli de l'épargne brute



L'absence d'autonomie financière limite la capacité des communes à dégager des marges de manœuvres importantes sur la section de fonctionnement

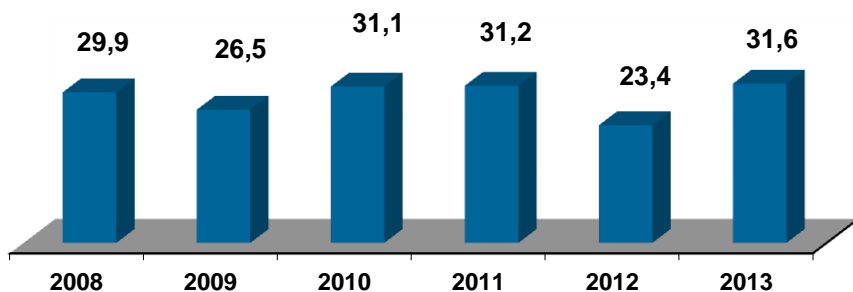
Forte diminution des marges de manœuvres en 2013, contraintes notamment par la baisse continue du FIP, et l'augmentation parallèle des charges de fonctionnement sur l'exercice

Evolution du taux de capacité d'autofinancement brute



Malgré tout, une poursuite de l'effort d'investissement

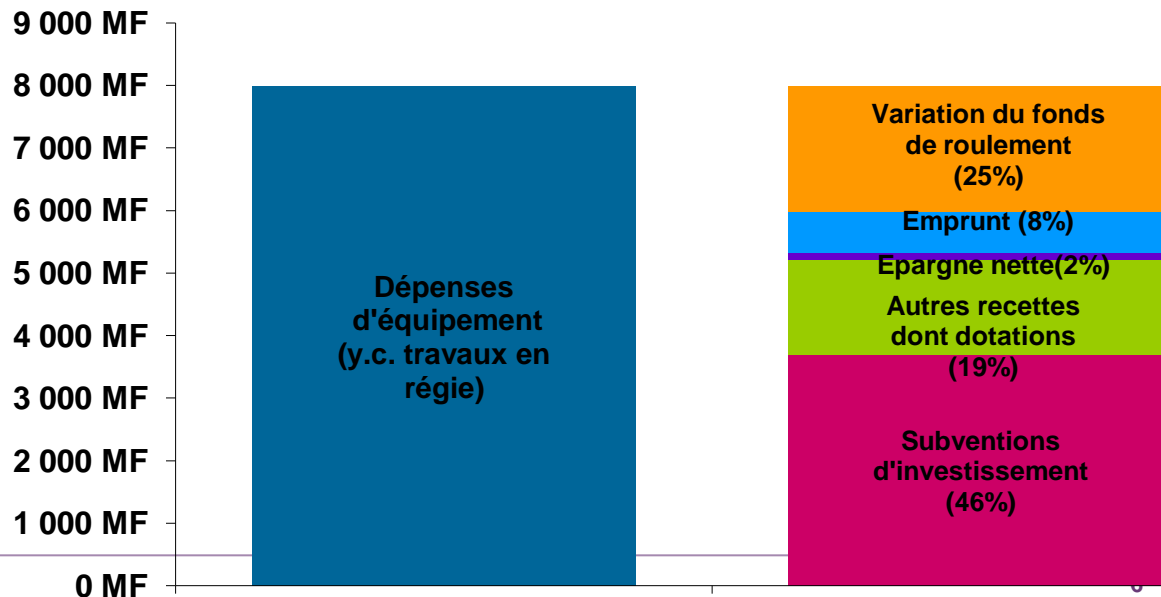
Dépenses d'investissement (yc wx en régie) par habitant (en KF cfp)



L'effort d'investissement et d'équipement des communes augmente en 2013, malgré la baisse de leurs ressources.

Les difficultés liées au CdP ont poussé les communes à faire appel à leurs ressources propres, mais le fnct des investissements reste marqué par le poids des subventions

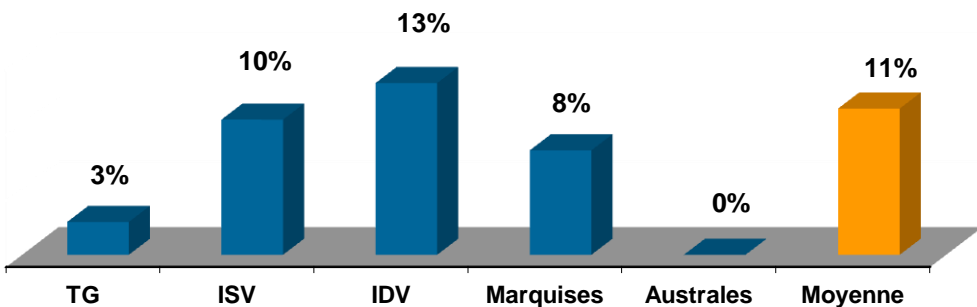
Financement de l'investissement des communes polynésiennes en 2013



développeur d'avenirs durables

Le recours à l'emprunt reste structurellement marginal

Taux d'endettement des communes polynésiennes en 2013

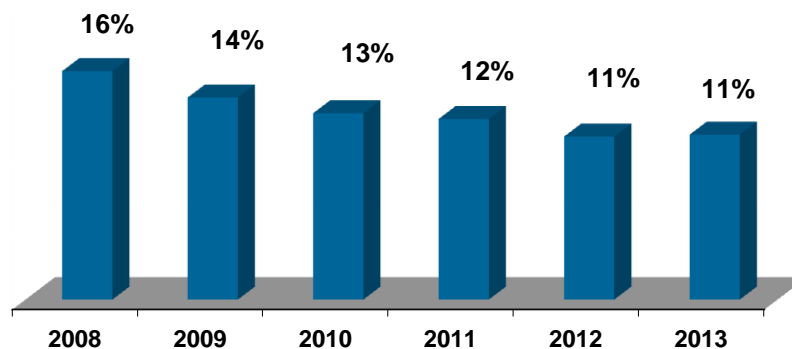


Le poids de la dette des communes polynésiennes reste faible comparativement à la métropole et aux DOM

Ces ratios sont cohérents avec la capacité d'autofinancement structurelle des communes

Le recours à l'emprunt demeure un financement complémentaire et non alternatif aux subventions. L'encours augmente en volume.

Taux d'endettement des communes polynésiennes





Merci de votre attention

développeur d'avenir durables